

Dovednostní štafeta – aktualizace 2025

Aktualizace za účelem sjednocení pravidel se změnami v pravidlech požárního útoku CTIF.

kategorie:

- přípravek (do 6 let – včetně 6 let) – čtyřčlenná družstva
- mladší (6 až 11 let – včetně 11 let) – pětičlenná družstva
- starší (11 až 15 let – včetně 15 let) – pětičlenná družstva
- dorost (15 až 18 let – včetně 18 let) + instruktoři a vedoucí – pětičlenná družstva

Rozdělení do kategorií se řídí věkovými kategoriemi dle hry Plamen.

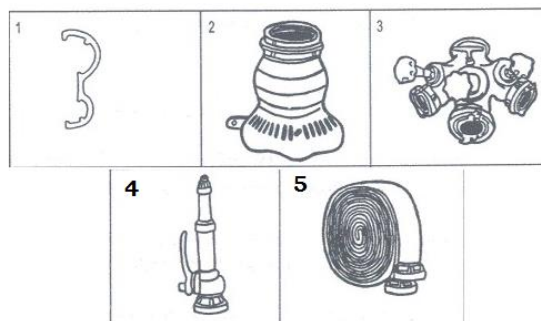
Provedení disciplíny:

přípravek

Členové družstva jsou před zahájením soutěže rozděleni do dvojic. Po odstartování běží první dvojice k připraveným technickým prostředkům, kde si každý závodník z dvojice u rozhodčího vylosuje kartičku s obrázkem technického prostředku. Každou kartičku pak položí k odpovídajícímu prostředku a pokračují k dalšímu úkolu, kterým je spojení hadice a proudnice. Každý závodník musí spojit jednu hadici s proudnicí, přičemž nezáleží na konkrétním výběru. Po splnění úkolu závodníci běží do cíle. Jakmile pomalejší z nich proběhne cílem, startuje druhá dvojice, která plní stejné úkoly. Výsledný čas je zaznamenán po doběhnutí pomalejšího závodníka z druhé dvojice do cíle.

technické prostředky pro kategorii přípravek:

- 1 – hadicový klíč
- 2 – sací koš
- 3 - rozdělovač
- 4 – proudnice C
- 5 – hadice C v kotouči




Hodnocení - přípravek:

Základem pro hodnocení hlídky je naměřený čas od signálu startéra do proběhnutí posledního cílem. K tomuto času se připočítávají trestné (body) sekundy. Vítězem se stává družstvo s nejnižším součtem času a trestných sekund. V případě více pokusů rozhoduje o výsledku lepší z těchto pokusů.

Trestné body:

- předčasný výběh – za každý případ 10 trestných bodů (sekund)
- nesprávná práce – za každý případ 10 trestných bodů (sekund)
- špatně přiložený obrázek k technickému prostředku 10 trestných bodů (sekund)
- nesprávné spojení spojek – za každý případ 10 trestných bodů (sekund)

PLÁNEK DOVEDNOSTNÍ ŠTAFETY



mladší kategorie:

Každý člen si před odstartováním na pokyn startéra vylosuje startovní číslo (1 až 4), které si oblékne a podle tohoto čísla plní dané úkoly. **Velitele si určuje družstvo samo a má startovní číslo 5.**

Členové hlídky se postaví na startovní čáru ve dvojicích za sebou – podle plánu. Velitel stojí poslední. Každé startovní číslo má stanoven jeden technický prostředek a jeden uzel – vyobrazení na stojanu.

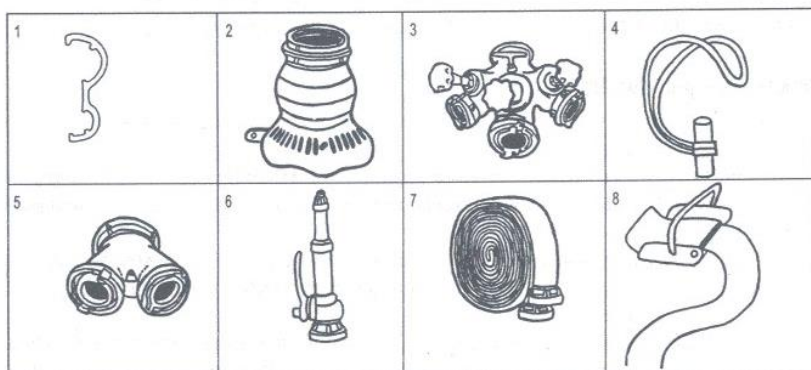
uzle: plochá spojka

lodní smyčka

tesařský uzel – **dvakrát**

Během celé disciplíny musí závodníci mlčet.

V době startu vidí závodníci obrázky, jak na stojanu technických prostředků, tak i na stojanu uzlovém, takže vědí, co je čeká.



Po odstartování vyběhne první dvojice (členové hlídky, kteří si vylosovali čísla 1 a 3), doběhne ke stojanu na technické prostředky a odloží příslušný technický prostředek na určené místo tak, aby nepřesahoval vymezený prostor. Poté přeběhne k uzlovému stojanu, kde uváže daný uzel a vrací se do cíle.

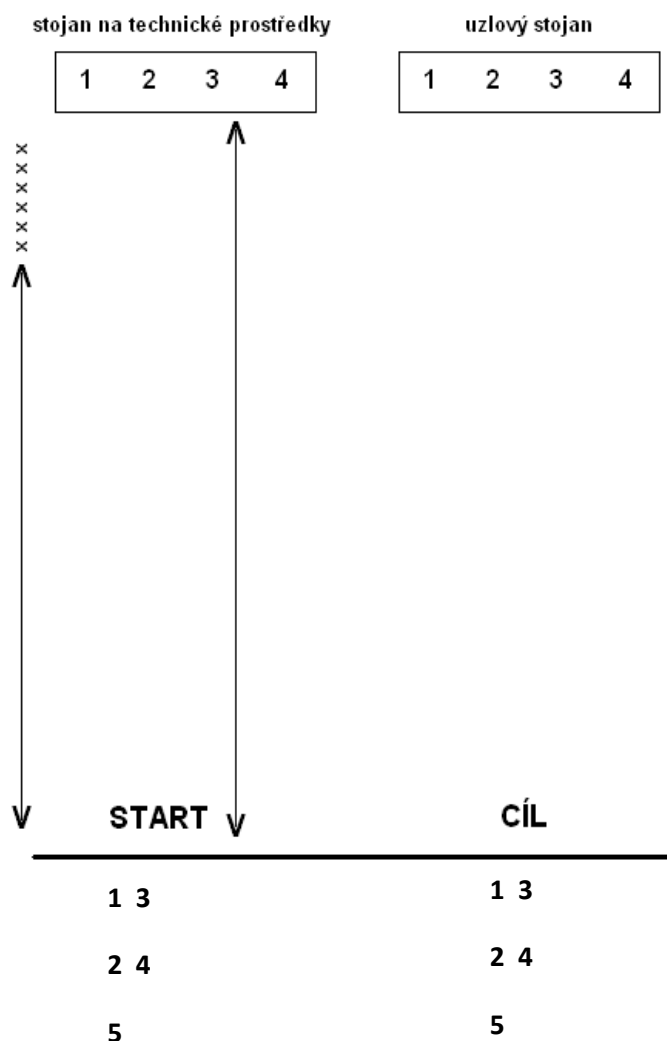
Po proběhnutí cílem pomalejšího člena z první dvojice vybíhá druhá dvojice (členové hlídky s čísly 2 a 4), která má stejné úkoly. Po splnění daných úkolů se vrací zpět do cíle.

Po proběhnutí cílem pomalejšího člena z druhé dvojice vybíhá jako poslední **velitel. Ten jediný může (ale nemusí) opravit** špatně odložené věcné prostředky nebo špatně uvázané uzly. Ostatní členové toto nesmí udělat, jinak je to hodnoceno jako nesprávná práce. Pokud velitel žádnou chybu neopravuje, vrací se do cíle, kde je po jeho proběhnutí zaznamenán čas.

I když velitel neopravuje, musí se dotknout rukou obou stojanů.

Hodnocení:

Základem pro hodnocení družstva je naměřený čas od signálu startéra do proběhnutí velitele cílem. K tomuto času se připočítávají trestné (body) sekundy. Do hodnocení družstva se započítává výsledek lepší hlídky. Vítězem se stává družstvo s nejnižším součtem času a trestných sekund.



Trestné body:

- Špatně odložený technický prostředek – za tuto situaci se považuje, pokud kovová část přesahuje vymezený prostor 5 trestných bodů (sekund)
- Předčasný výběh – za každý případ 10 tres. bodů
- Nesprávná práce – za každý případ 10 tres. bodů
- Nesprávně zařazený technický prostředek – za každý případ 10 tres. bodů
např. u vyobrazení rozdělovače je odložen sběrač apod.
- Nesprávně uvázaný uzel – za každý případ **40** tres. bodů
- Cizí pomoc neplatný pokus
- Soutěžící odmítne plnit úkol (např. neuvázání uzlu vůbec) neplatný pokus

Špatně odložený technický prostředek

Špatně odložený technický prostředek je takový prostředek, který je správně zařazen na stojanu, ale přesahuje prostor, který je pro odložení prostředku určen. Tento prostor je definován jako vnitřní hrana označení místa pro odložení prostředku.

Nesprávná práce

Jako nesprávná práce je hodnocena činnost soutěžícího, která není prováděna tak, jak je v této směrnici popsána. Výjimku tvoří chyby soutěžících, které podléhají jinému hodnocení. Provedou-li chyby soutěžící, kteří příslušnou činnost nemají v jejich náplni a tyto jsou odstraněny, hodnotí se toto jako nesprávná práce.

Nesprávně uvázaný uzel

Tesařský a lodní uzel musí být uvázan na břevně stojanu, plochá spojka musí být uvázána tak, aby spojené lano zůstalo obtočeno kolem břevna stojanu. U vázání úvazu na proudnici musí lano v každém okamžiku vázání uzlu zůstat přes břevno – není možno lano stáhnout z břevna, uvázat uzel a poté lano přehodit zpět přes břevno. Při hodnocení uvázání uzlu je rozhodující funkčnost uzlu tak, jak je popsána ve směrnici pro disciplínu požární útok CTIF.

Veškeré situace nepopsané v této směrnici nebo nejasnosti se řeší dle směrnice hry Plamen pro PÚ CTIF.

starší kategorie

stejně jako kategorie mladší, pouze s těmito změnami:

- uzle: plochá spojka
lodní smyčka
tesařský uzel
úvaz na proudnici – družstvo si určí, kdo ho bude vázat – **vždy číslo 4**
- závodníci si losují čísla 1 až 5, číslo 4 si určují

kategorie dorost, vedoucí:

stejně jako kategorie mladší, pouze s těmito změnami:

- uzle: plochá spojka, lodní smyčka, tesařský uzel, úvaz na proudnici
- závodníci si losují čísla 1 až 5