




Sdružení hasičů Čech, Moravy a Slezska okresu Ústí nad Labem

*Dobětická 2333/10, 400 01 Ústí n. L., tel: 724 074 431,
email: osh.usti.nl@centrum.cz*

Propozice pro hru mateřských školek „PLAMÍNEK“



Tato hra je určena pro mateřské školky
pro děti předškolního věku 5 - 6 let.

Směrnice byly zpracovány na podkladě zkušeností získaných organizováním této hry v předchozích letech.

Soutěž obsahuje 3 disciplíny:

- 1. Štafeta 3 x 20 m s překážkami**
- 2. Zásah džberovou stříkačkou na cíl (požární útok)**
- 3. Hasičský žebřík**

Celkové vyhodnocení soutěže:

Za umístění v jednotlivých disciplínách se přidělují soutěžícímu družstvu body podle následujícího vzoru:

1. místo = 1 bod
2. místo = 2 body
3. místo = 3 body atd.

Vítězem soutěže je družstvo s nejnižším součtem bodů za umístění.

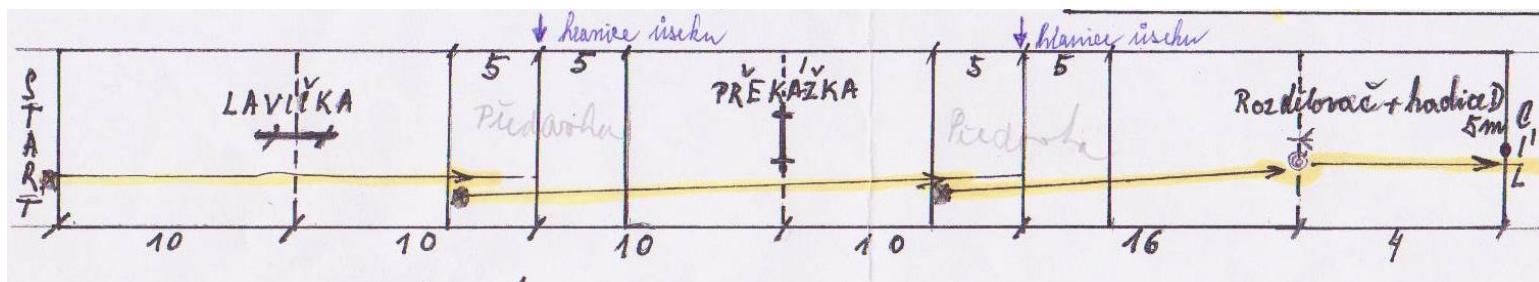
U dvou nebo i více soutěžících družstev se stejným součtem bodů rozhoduje o celkovém pořadí lepší umístění v disciplíně podle následujícího pořadí:

1. Štafeta 3 x 20 m s překážkami CTIF
2. Zásah se džberovou stříkačkou na cíl – požární útok

Při shodném čase v disciplíně se soutěžním družstvům přiděluje stejný počet bodů za umístění v dané disciplíně, následující počet přidělených bodů (pořadí) je o tolik vyšší, kolik družstev dosáhlo shodného času. Vzor: 1. místo = MŠ Skřivánek, 2. místo = MŠ Centrum, 2. místo = MŠ Medvídek, 4. místo = MŠ Vyhlídka apod.

Provedení jednotlivých disciplín:

Štafeta 3 x 20 m s překážkami



Materiální zabezpečení:

- 1 ks proudnice D jako štafetový kolík
- 1 ks školní lavička v délce 2 m
- 1 ks příčné břevno - výška 0,4 m, šířka 1,2 m
- 1 ks hadice D - délka 5 m
- 1 ks rozdělovače s redukcí z C na D

Složení družstva: 6 členů ve dvou trojicích, každá trojice má jeden pokus. Do hodnocení se započítává lepší z obou pokusů.

Popis dráhy:

Na prvním úseku ve vzdálenosti 10 m od startovní čáry je umístěna lavička, na druhém úseku ve vzdálenosti 30 m od startovní čáry je příčné břevno, na třetím úseku ve vzdálenosti 56 m od startovní čáry je hadice D 5 m a rozdělovač. Cíl je 60 m od startu.

Předávací území je 5 m před a 5 m za hranicí úseku. První předávací území je od 15 m do 25 m. Druhé předávací území je od 35 m do 45 m. Zde musí být štafeta předána.

Popis provedení disciplíny:

Na povel rozhodčího se soutěžící rozestaví na jednotlivé úseky. První soutěžící zůstane na startovní čáře, druhý a třetí se postaví do předávacích úseků. Na povel rozhodčího nebo startéra vyběhne první soutěžící, překonává lavičku a předá štafetu v předávacím úseku druhému. Při pádu z lavičky na zem se musí vrátit na počátek lavičky a znovu ji překonat. Druhý soutěžící převezme štafetu, přeskočí příčné břevno a předá štafetu v úseku pro předání třetímu. Třetí převezme štafetu, doběhne k rozdělovači, ke kterému připojí hadici a na ni připojí proudnici a s připojenou proudnicí k hadici dobíhá do cíle, kde proudnici odloží. Na třetím úseku je možno použít opasek k zastrčení proudnice.

Hodnocení:

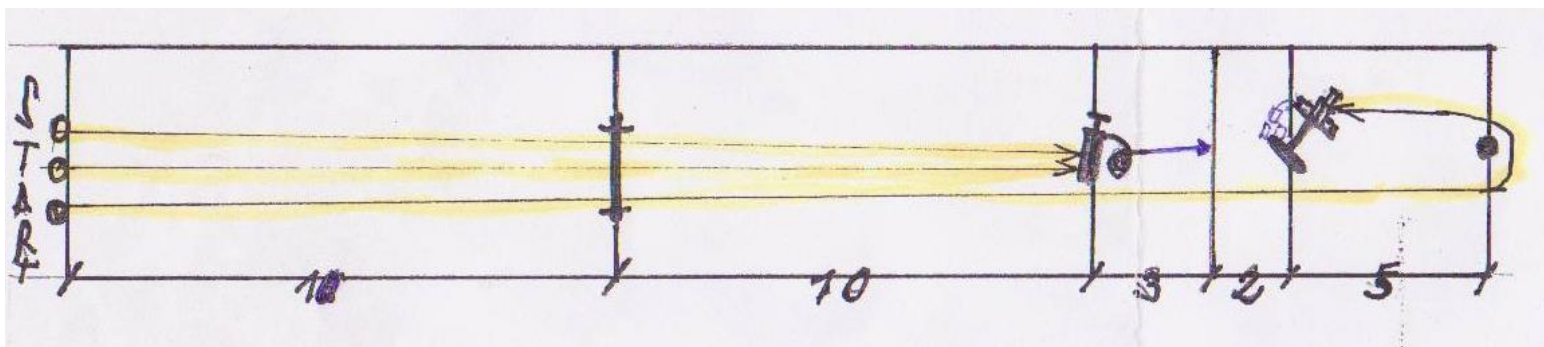
Čas se měří od signálu startéra po proběhnutí soutěžícího cílem.

Za každou chybu se připočítává 10 trestných bodů = 10 sekund.

například:

- nesprávné spojení spojek (hadice, rozdělovač, proudnice) za každý případ
- nesprávně překonaná překážka za každý případ
- nesprávně provedený úkon (provedený jinak než je popsáno ve Směrnici) za každý případ
- nebyla-li štafeta předávána v předávacím území
- pokud poslední soutěžící nedosáhne cílové čáry
- nebyla-li proudnice – štafeta řádně přenesena přes cíl
- dopustí-li se dvou chybných startů

Zásah džberovou stříkačkou na cíl (požární útok)



Materiální zabezpečení:

- 1 ks příčné břevno - výška 0,4 m, šířka 1,2 m
- 1 ks džberové stříkačky
- 1 ks hadice D - 3 m
- 1 ks stojan na plechovky 1 m x 0,6 m x 0,1 m šíře
- 3 ks plechovky (á 1 litr)
- 1 ks kolík na vyznačení mety (kužel)

Složení družstva: 6 členů ve dvou trojicích, každá trojice má jeden pokus. Do hodnocení se započítává lepší z obou pokusů.

Popis dráhy:

Ve vzdálenosti 10 m od startovní čáry je umístěno příčné břevno. 20 m od startovní čáry je postavena džberová stříkačka, 23 m od startovní čáry je nástřiková čára, která se nesmí překročit. Z této čáry se stříká voda na stojan s plechovkami, který je umístěn 25 m od startovní čáry, ve vzdálenosti 30 m je umístěna meta, kterou obíhá jen velitel.

Popis provedení disciplíny:

Na pokyn startéra se tříčlenné družstvo postaví na startovní čáru. Na povel startéra první člen (velitel) vyběhne, překoná příčné břevno (přeskočí), oběhne vyznačenou metu, vrátí se ke stojanu, postaví plechovky na stojan vedle sebe a dá zvednutím ruky povel zbývajícím dvěma členům k vyběhnutí ze startovní čáry. Vrací se zpět ke džberovce.

Zbývajících dva členové na jeho povel vyběhají ze startovní čáry, překonají příčné břevno, doběhnou ke džberové stříkačce, roztáhnou hadici a snaží se proudem vody srazit plechovky ze stojanu. U stříkačky pumpuje rozhodčí, který dbá na to, aby byla džberovka vždy plná vody. Rozhodčí může začít pumpovat až poté, co tam budou oba závodníci.

Pokus je ukončen sražením všech plechovek ze stojanu nebo vystříkáním vody ze džberovky.

Hodnocení:

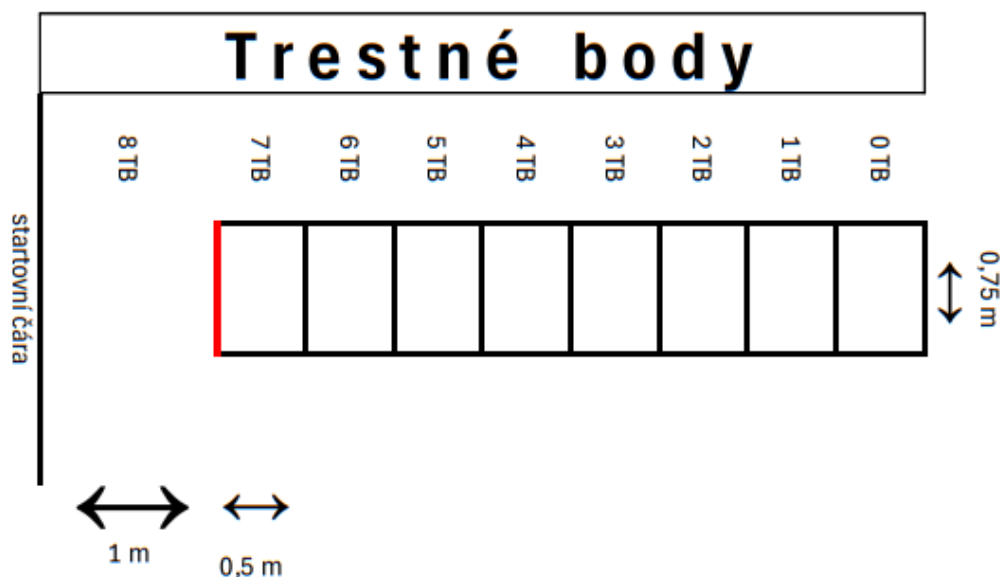
Čas se měří od signálu startéra po sražení všech plechovek.

Za každou chybu se připočítává 10 trestných bodů = 10 sekund.

například:

- neshozená plechovka na zem – každý případ
- nesprávně překonaná překážka za každý případ

Hasičský žebřík



Materiální zabezpečení:

- 6 ks hadic D v délce 5 m
- Podložka s vyznačeným „žebříkem“

Složení družstva: 6 členů, každý má jeden pokus

Popis dráhy:

Na podložce je vyobrazený „žebřík“ o šířce 0,75 m a délce jednotlivého pole 0,5 m a minimálním počtu 8 polí. Startovní čára je 1 metr od začátku „žebříku“.

Popis provedení disciplíny:

Na vyznačenou startovní čáru nastoupí celé družstvo v zástupu nebo v řadě. Každý člen obdrží hadici a snaží se rozhozením hadice protnout co nejvíce polí. Hadice musí protnout první červeně vyznačenou čáru.

Hodnocení disciplíny:

- Trestné body se započítávají za každé neprotnuté pole v celé jeho délce (0,5 m)
- 8 trestných bodů za nerozvinutí hadice vůbec
- 8 trestných bodů za zásah pole hozením hadice (závodník hadici nerozvine, ale hodí)
- 8 trestných bodů za zásah polí z boku
- 1 – 7 trestných bodů dle vyznačeného nákresu
- Trestné body se sčítají všem členům družstva a tím vyjde celkový počet trestných bodů
- Disciplínu vyhrává to družstvo, které má nejnižší součet trestných bodů.