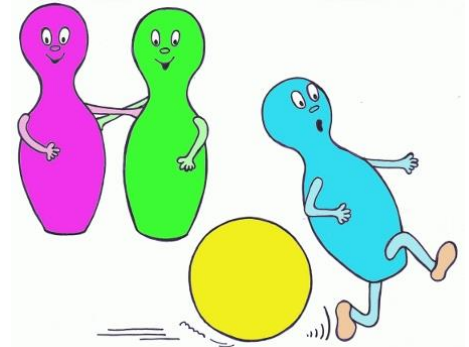


„SPOLEČNĚ PROTI COVIDU, ANEB SPOLEČNĚ TO ZVLÁDNĚME“

Kdo se může přihlásit, v čem se bude soutěžit, jaké kategorie a disciplíny:

- přihlásit se může každý SDH – **s libovolným počtem hlídek**
- soutěžit se bude: **závod všestrannosti 3 členných hlídek**
- kategorie: **mladší, starší**
- disciplíny: mohou být sestaveny libovolně po celé trati.

1. hasičský kuželník
2. střelba ze vzduchovky
3. tajná disciplína
4. topografie
5. určování věcných prostředků PO
6. vázání uzlů – uvaž libovolný a přilož ke správnému názvu
7. zdravotověda – koleno



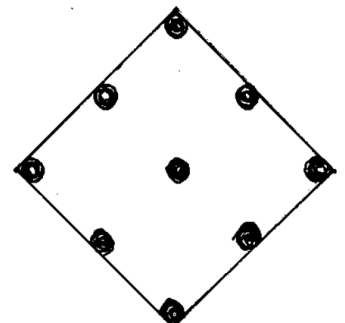
- hodnocení – Základem pro hodnocení je čas, v němž hlídka absolvuje závod. K němu se připočítávají trestné body za nesplněné úkoly na kontrolách a odečítá se čekací čas (doba nezaviněného zdržení hlídky na kontrolních stanovištích).

Vítězí hlídka s nejnižším časem: 1 bod = 1 minuta.

PRAVIDLA

1. úkol – HASIČSKÝ KUŽELNÍK

- Každý člen hlídky si sbalí hadici a rozvine ji od vyznačené čáry na kuželky, postavené ve vzdálenosti 3 m.
- Kuželky se nedostavují.
- Hodnocení: **za každou neshozenou kuželku 1 trestný bod, max. 9 trestných bodů**



2. úkol – STŘELBA ZE VDUCHOVKY

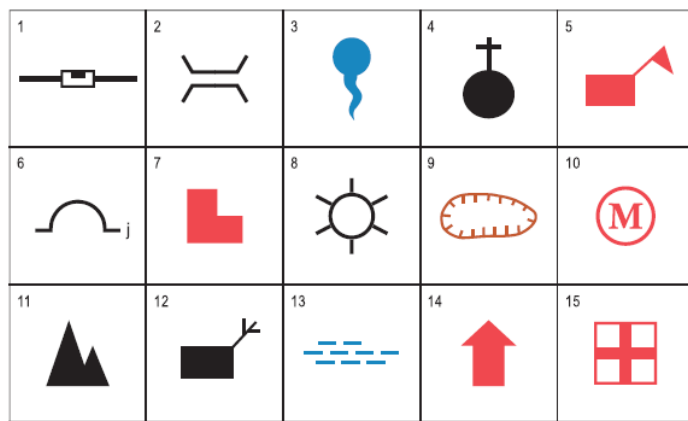
- Každý závodník bude střílet vleže na 3 špalíčky s rozměrem 7 x 5 x 2 cm postavený na výšku a vzdálený 10 m nebo mechanicky ovládané terče.
- Hodnocení: **za každý nesestřelený špalíček 1 trestný bod**

3. úkol – TAJNÁ DISCIPLÍNA

- popis dráhy:
 - Ve vzdálenosti 20 m od startovní čáry stojí podstavce pro umístění plechovek.
 - Plechovky v době startu jsou připravené v řadě před stojanem.
 - 6 m před podstavcem je čára, na níž je připravena džberová stříkačka, vedle ní svinutá hadice a na ní proudnička, vedle džberové stříkačky kýbl s 10 l vody
- provedení:
 - Trojice je připravena na startovní čáře. Na signál vybíhá celá trojice.
 - Jeden z nich dá plechovky na stojan do pyramidy 3-2-1 a dá pokyn vozu vpřed.
 - Další dva si pospojují hadici s proudnicí, hadici se džberovou stříkačkou, nalejí vodu do džberové stříkačky a čekají na pokyn třetího z nich. Poté provedou zásah. Disciplína je ukončena sražením všech plechovek nebo úplným vyčerpáním vody ze džberové stříkačky. VODA SE NEDOLÉVÁ.
- hodnocení: **za každou nesraženou plechovku 1 trestný bod**

4. úkol - TOPOGRAFIE

- Každý soutěžící si vylosuje jednu topografickou značku a ústně určí její název. Plní všichni soutěžící postupně za sebou. Pomoc jiného soutěžícího není dovolena a hodnotí se jako nesplněný úkol daného soutěžícího.
- Hodnocení: **za každou chybně určenou značku 1 trestný bod**



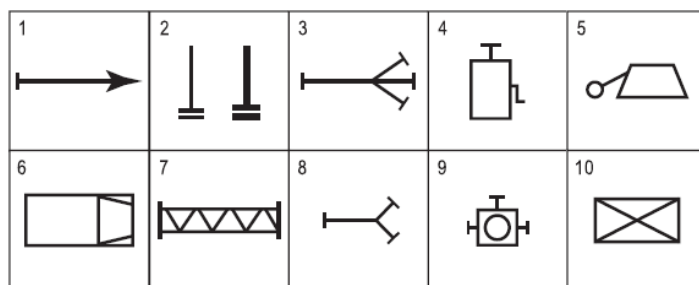
1 Železniční stanice
2 Most
3 Pramen
4 Kaple
5 Restaurence

6 Jesyně
7 Zřícenina
8 Vodní mlýn
9 Propast
10 Muzeum, galerie

11 Osamělé skály
12 Hájovna, myslivna
13 Močál, bažina
14 Hrad, zámek, tvrz
15 Nemocnice

5. úkol – URČOVÁNÍ VĚCNÝCH PROSTŘEDKŮ PO

- Každý člen hlídky si vylosuje jednu grafickou značku věcného prostředku a přiloží ji k vystavenému předmětu nebo obrázku.
- Hodnocení: **za chybně určený prostředek 1 trestný bod**

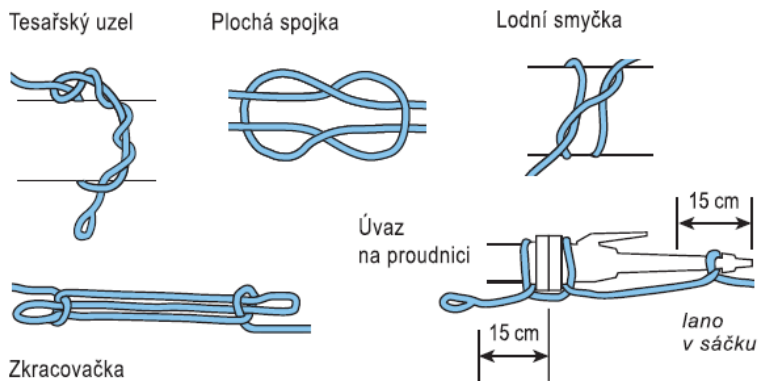


1. plnoproudá proudnice C
2. hadice v kotouči
3. rozdělovač
4. ruční stříkačka
(džberová stříkačka)
5. sací koš

6. požární automobil např. CAS 25
7. savice
8. sběrač
9. přetlakový ventil
10. přenosný agregát
(např. požární stříkačka)

6. úkol - VÁZÁNÍ UZLŮ

- Každý člen hlídky uváže libovolným způsobem jeden z pěti uzlů a přiloží ho k názvu daného uzlu.
- Hodnocení: **za nesplnění úkolu daný člen obdrží 1 trestný bod**



7. úkol - ZDRAVOVĚDA

- Ve trojici provedou na jednom soutěžícím obvaz zraněného kolena třícípým šátkem.
- Šátek je nutné nejprve složit. Takto připravený přiložit na ránu (koleno) a upevnit zkřížením vzadu a vytvořením libovolného uzlu vepředu nad ránou nebo na vnější straně končetiny tak, aby uzel nepřekážel zraněnému.
- Hodnocení: **za nesplnění úkolu 5 trestných bodů.**